




MEMBERIKAN  
ASUHAN  
PERSALINAN KALA I  
BY: ADE.R.SST

# **Kebutuhan Dasar Ibu Dalam Proses Persalinan**

- 1. Mendukung ibu dan keluarganya secara fisik dan emosional selama persalinan dan kelahiran**
- 2. Mengobati komplikasi-komplikasi dan pemantauan ketat dalam persalinan dan kelahiran**
- 3. Merujuk ibu untuk mendapatkan asuhan spesialis jika perlu**
- 4. Memberikan Asuhan Memadai kepada ibu dengan intervensi minimal sesuai dengan tahap persalinan**
- 5. Melaksanakan PI (Pencegahan Infeksi)**
- 6. Memberitahukan kpd ibu dan keluarga ttg penyulit, kemajuan dan intervensi persalinannya**
- 7. Memberikan Asuhan BBL secara tepat**
- 8. Membantu ibu dengan memberikan ASI secara langsung**

# Prinsip umum asuhan SAYANG IBU

- Hormati ibu
- Dengar keluhannya
- Berikan Hak-haknya
- Jaga Privasi
- Informed consen
- Beri informasi yang jelas
- Diskusikan asuhan pada keluarga
- Mengizinkan ibu untuk ditemani, memilih dalam posisi dalam persalinan
- Menghindari tindakan yg tidak diperlukan
- Meningkatkan hubungan dini antara IBU dan BBL




# • Manajemen ASUHAN KALA I

## ■ Langkah 1

### ■ Pengumpulan Data

Riwayat kesehatan ibu

- ✓ Meninjau kartu antenatal untuk mengetahui :
- ✓ Usia Kehamilan
- ✓ Masalah komplikasi kehamilan sekarang
- ✓ Riwayat kehamilan terdahulu





- Riwayat Persalinan
- ✓ Bagaimana perasaan ibu
- ✓ Berapa bulan usia kehamilannya
- ✓ Kapan ibi mulai merasakannya nyeri dan bagaimana
- ✓ Apakah ibu memperhatikan adanya lendir bercampur darah
- ✓ Apakah ada perdarahan pervaginam
- ✓ Apakah ada semburan cairan, kapan , warnanya, baunya?
- ✓ Apakah janin bergerak
- ✓ Kapan ibu terakhir makan, bab, bak
- ✓ Persalinan yang lalu



### 3. Pemeriksaan fisik



#### 1. Melakukan pem. Fisik

- Td, Pols, RR , Suhu tubuh
- Oedem pd wajah, tangan dan kaki
- Kepucatan mulut dan conjungtiva
- Refleks
- Abdomen : Bekas luka operasi, ukuran uterus, gerakan janin, kontraksi, leopold, penurunan janin
- Djj
- Genetal dalam : Penipisan servik, dilatasi, penurunan janin, selaput ketuban
- Genital luar : lendir darah, cairan ketuban



## • Langkah 3


### Membuat Rencana Asuhan

- Memantau perubahan tubuh ibu untuk menentukan jika persalinan dalam proses normal
- Menanyakan perasaan ibu dan respon fisik selama persalinan
- Memeriksa apakah bayi merespon persalinan
- Membantu ibu memahami apa yang sedang terjadi shgg ibu berperan serta dalam menentukan asuhan
- Membantu klrng dalam merawat ibu pada masa persalinan
- Mengenali masalah secepatnya



# 5 Kebutuhan Wanita dalam masa Persalinan


1. Asuhan fisik dan psikologi
2. Kehadiran seorang pendamping secara terus menerus
3. Pengurangan rasa sakit
4. Penerimaan atas sikap dan perilakunya
5. Informasi dan kepastian ttg hasil persalinan yg aman





## • **Asseesment dan intervensi yang dianjurkan dalam Asuhan**

- ❖ Pemantauan terus- menerus persalinan dgn fatograf
- ❖ Pemantauan TTV ibu
- ❖ Pemantauan pada bayi
- ❖ Menganjurkan Perubahan posisi dan ambul;asi
- ❖ Menganjurkan tindakan yang memberikan rasa nyaman
- ❖ Memenuhi kebutuhan hidrasi ibu
- ❖ Menganjurkan dukungan klrng



• THANKS

